

Отчет О результатах зимней экзаменационной сессии 2014-2015 года

1. Сроки проведения сессии

Сессия проведена в сроки, указанные приказами № 1780-О от 26.11.2014 (для 1-3 курсов), № 1545-О от 27.10.2014 (для 4-6 курсов).

2 Результаты сессии по УГАТУ

Списочный состав студентов по УГАТУ на начало экзаменационной сессии составил 9245 человек, в том числе по факультетам:

ИНЭК	2604
ОНФ	205
ФАДЭТ	993
АВИЭТ	1147
ФАТС	1287
ФЗЧС	350
ФИРТ	2659

Средняя абсолютная успеваемость студентов по всем факультетам за период зимней сессии составила 54,32%, средняя качественная успеваемость – 34,12%. По сравнению с аналогичным периодом прошлого года абсолютная успеваемость повысилась на 5,14%, качественная – увеличилась на 1,51%.

Абсолютная и качественная успеваемости по факультетам представлены на рисунке 1.

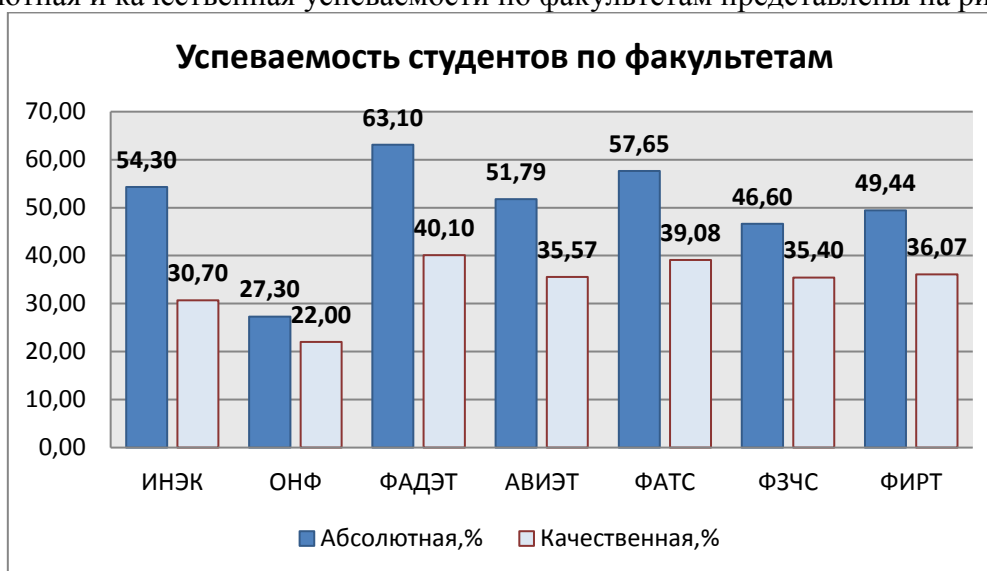


Рисунок 1. Диаграмма успеваемость студентов в зимнюю сессию 2014-2015 уч.г. по факультетам.

Наиболее высокая абсолютная успеваемость зафиксирована на ФАДЭТ (63,10%), ФАТС (57,65%) и ИНЭК (54,30%), наиболее низкая – на ОНФ (27,3%).

Наиболее высокая качественная успеваемость была зафиксирована на ФАДЭТ (40,10%), ФАТС (39,08%) и ФИРТ (36,07%) наиболее низкая – на ИНЭК (22%).

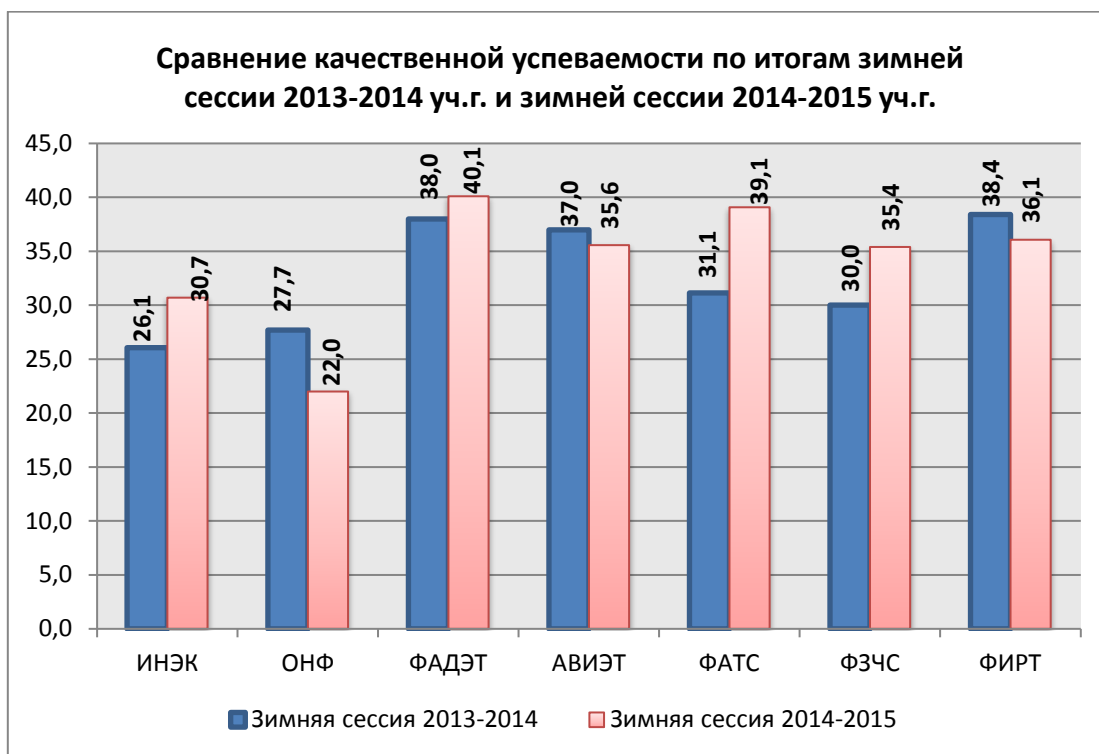


Рисунок 2 – Сравнительная диаграмма качественной успеваемости студентов в зимние сессии 2013-2014 и 2014-2015 учебных годов.

Сравнительная диаграмма по задолженностям среди факультетов представлена на рисунке 3.

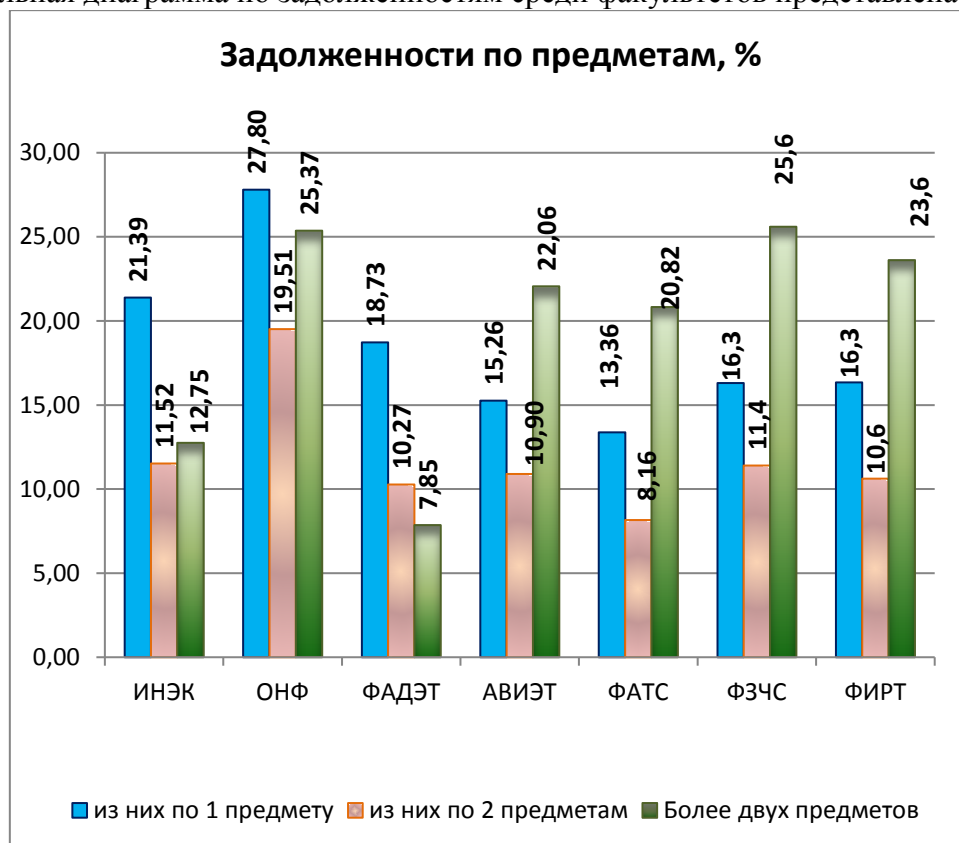


Рисунок 3 – Диаграмма задолженностей по факультетам

Наименьший суммарный процент задолженностей по предметам имеет факультет АДЭТ (36,9%), за ним следуют ФАТС (42,3%), ИНЭК (45,7%), АВИЭТ (48,2%), далее ФИРТ (50,6%), ФЗЧС (53,3%), на последнем месте ОНФ, процент задолженностей которого составил 72,7%.

3. Результаты сдачи экзаменов по курсам.

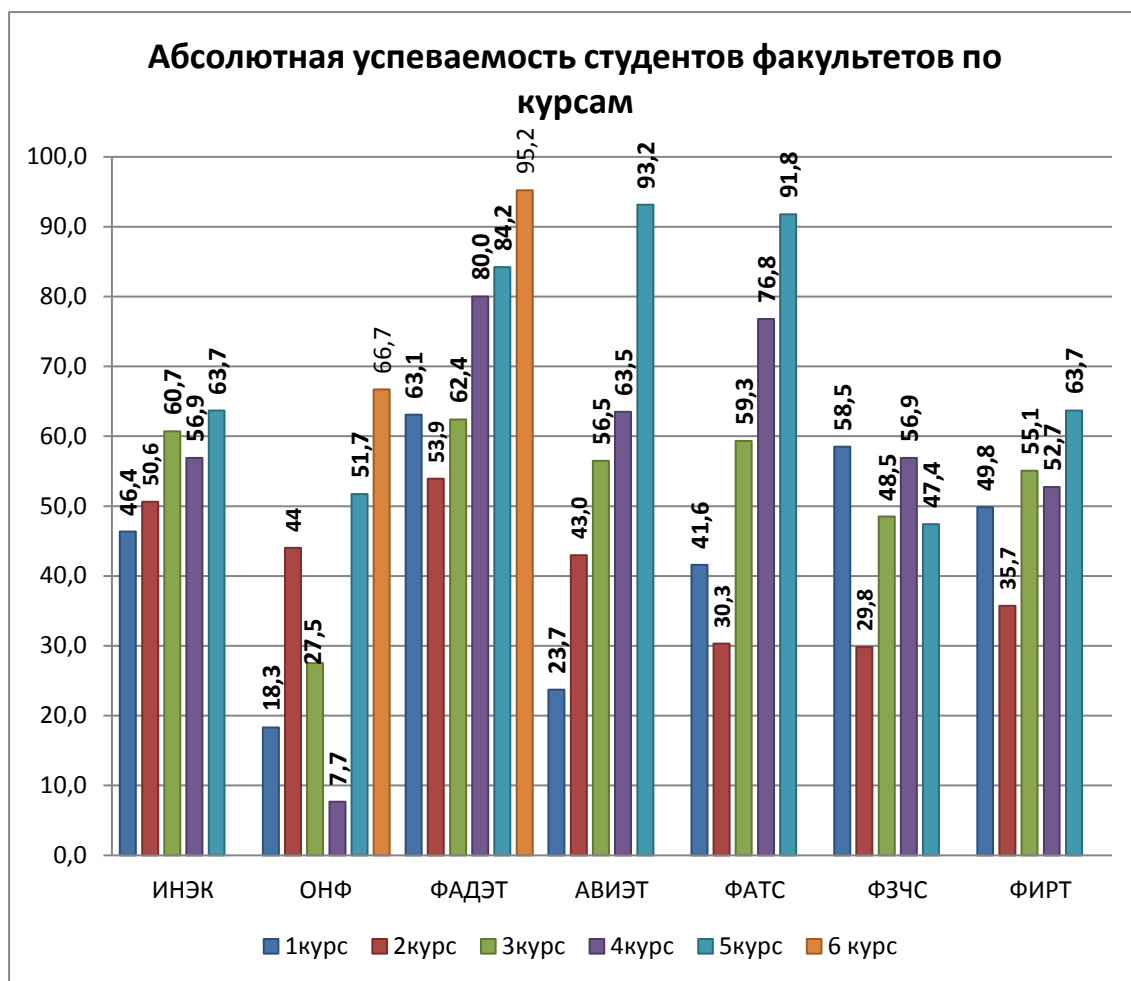


Рисунок 4. Абсолютная успеваемость студентов факультетов по курсам

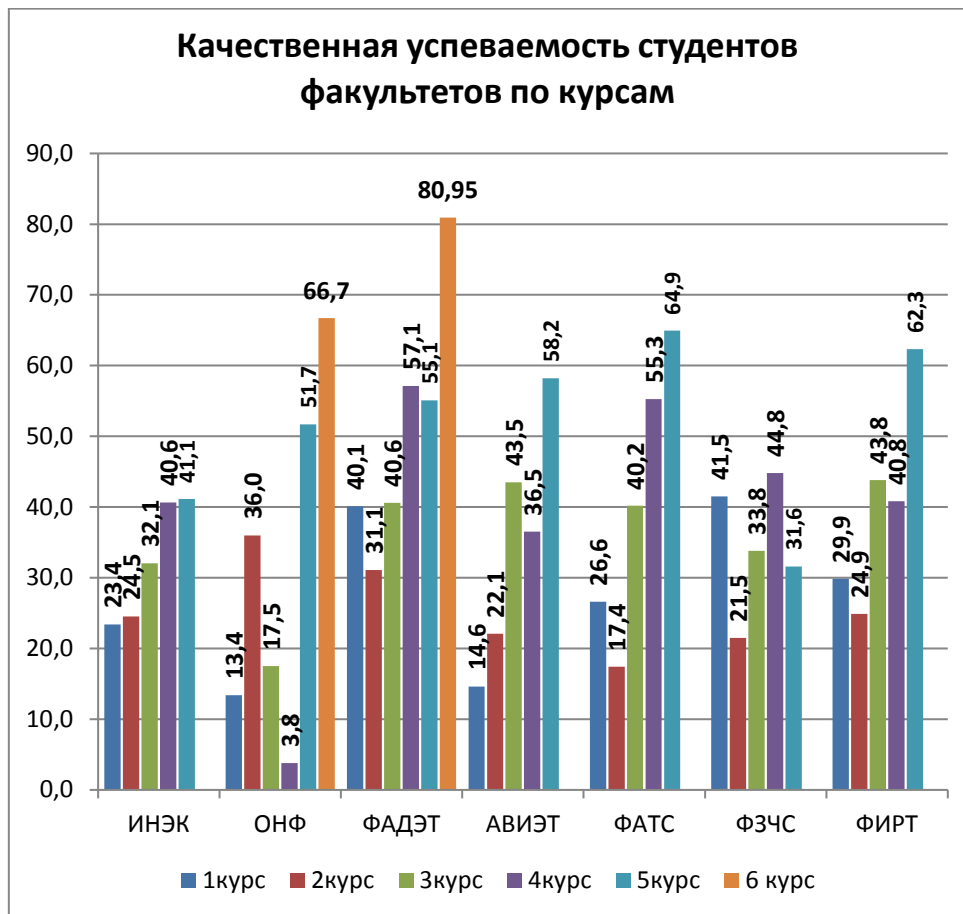


Рисунок 5. Качественная успеваемость студентов факультетов по курсам

Количество студентов, сдавших сессию на «отлично» и «хорошо» и «отлично» представлены на рисунке 6.

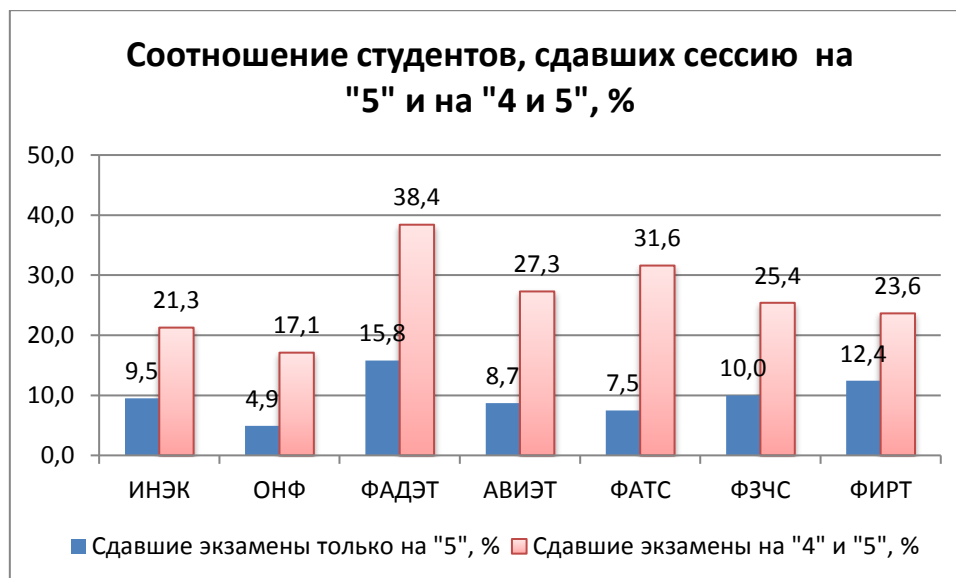


Рисунок 6. Количество студентов, сдавших сессию на «отлично» и «хорошо» и «отлично»

Процентное соотношение студентов, сдавших все экзамены и имеющих задолженности, представлено на рисунке 7.

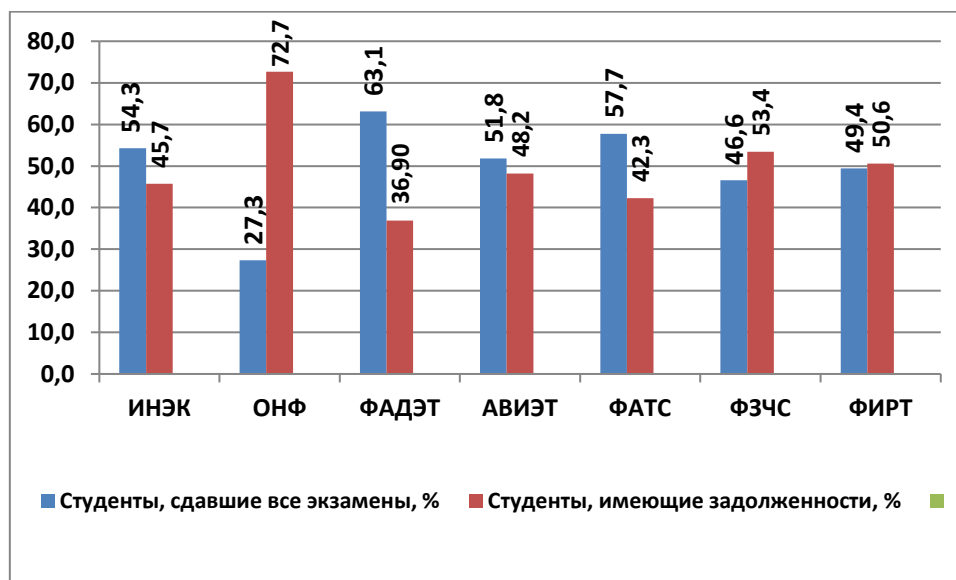


Рисунок 7. Процентное соотношение студентов, сдавших все экзамены и имеющих задолженности

4. Результаты сдачи экзаменов студентами 1 курса.

Списочный состав студентов первокурсников по УГАТУ на начало экзаменационной сессии составил 2592 человека, в том числе по факультетам:

ИНЭК	658
ОНФ	82
ФАДЭТ	246
АВИЭТ	287
ФАТС	346
ФЗЧС	82
ФИРТ	891

Средние абсолютная и качественная успеваемости студентов-первокурсников по всем факультетам по результатам зимней сессии представлена на рисунке 7.

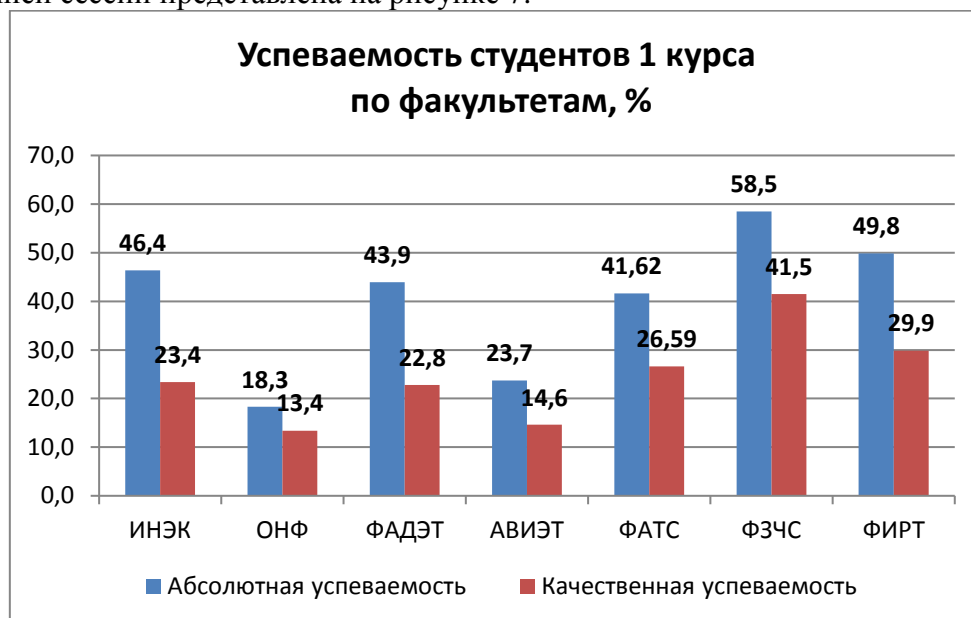


Рисунок 8. Успеваемость студентов 1 курса по факультетам.

Наиболее высокая абсолютная успеваемость студентов-первокурсников зафиксирована на ФЗЧС (58,5%), ФИРТ (49,8%), далее идут ИНЭК (46,7%), ФАДЭТ (43,9%), ФАТС (41,62%), АВИЭТ (23,7%). Наиболее низкая – на ОНФ (18,3%).

По показателю качественной успеваемости лидерами являются студенты-первокурсники на ФЗЧС (41,5%), самая низкая у студентов ОНФ (13,4%).

В среднем по вузу показатель абсолютной успеваемости студентов 1 курса составляет 40,31%, качественная – 24,59%. По сравнению с зимней сессией прошлого учебного года успеваемость

повысилась в среднем на 7,21% по показателю абсолютной успеваемости и на 5,56% по показателю качественной успеваемости.

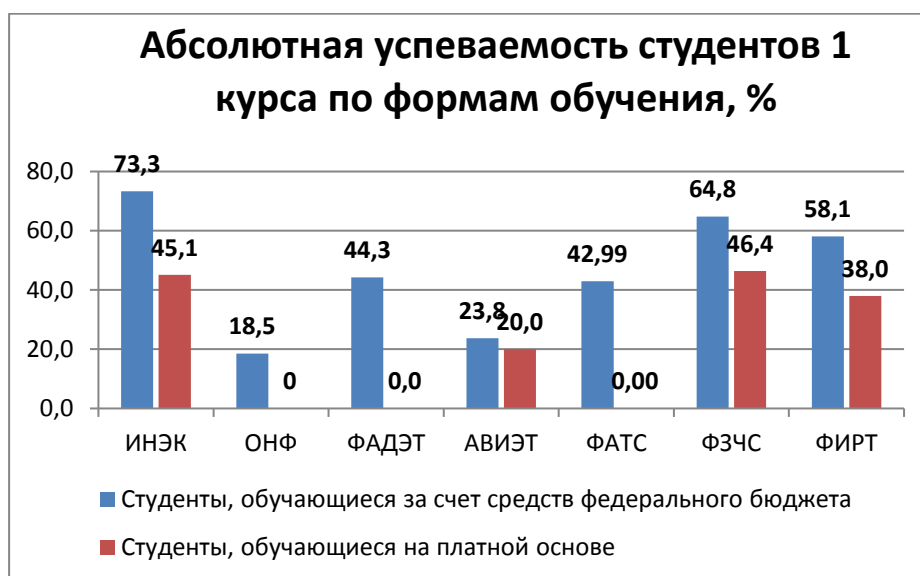


Рисунок 9. Абсолютная успеваемость студентов 1 курса

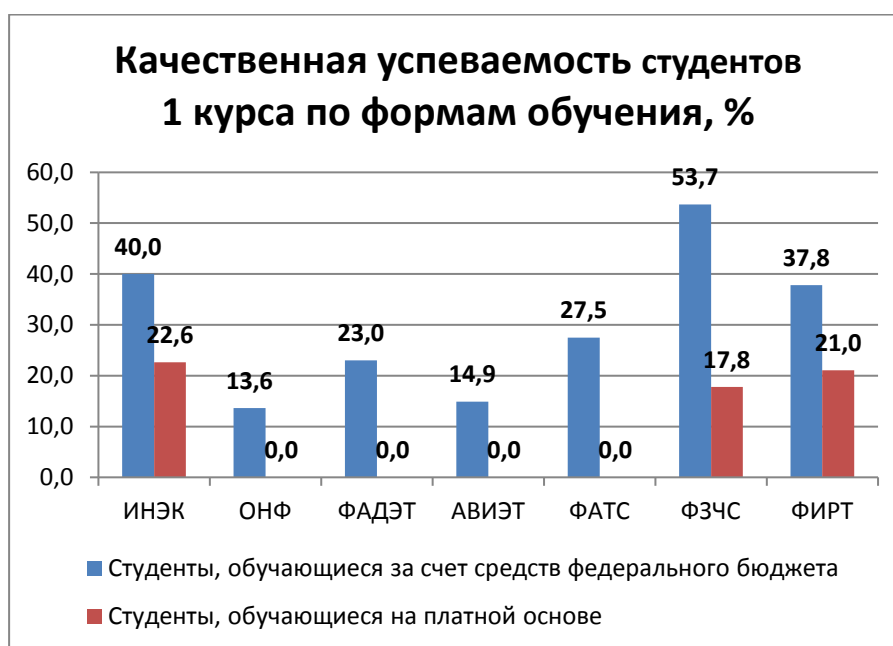


Рисунок 10. Качественная успеваемость студентов 1 курса

Структура задолженности студентов-первокурсников по предметам представлена на рисунке 11.

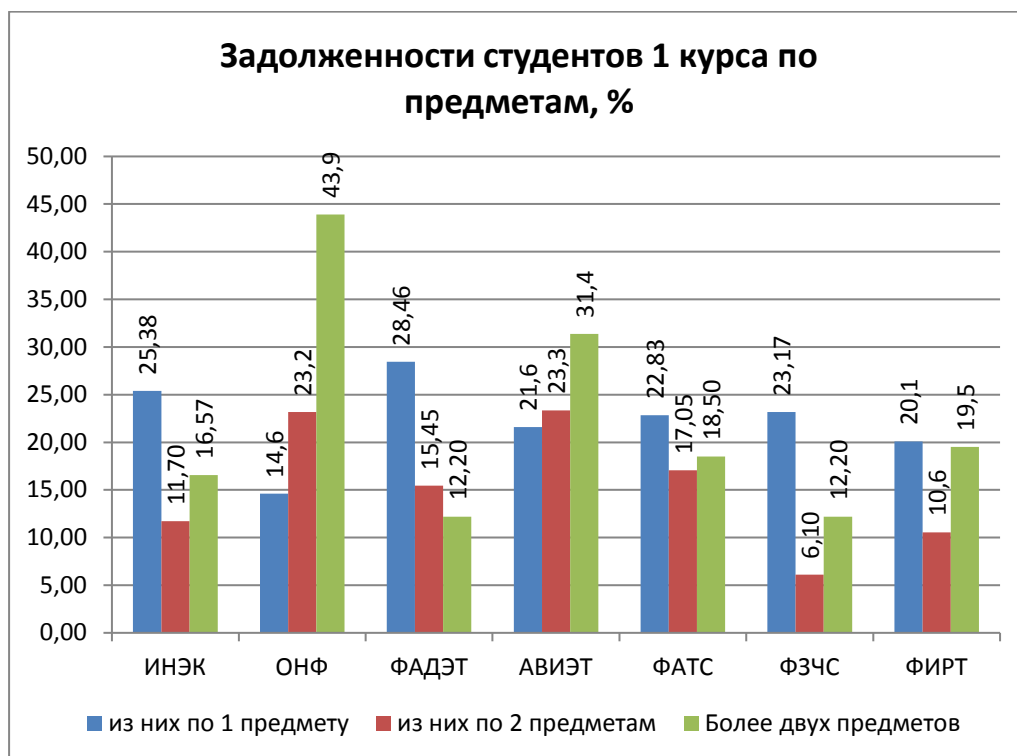


Рисунок 11. Задолженности студентов-первокурсников по предметам

Наименьший суммарный процент задолженностей по предметам студентов-первокурсников имеет факультет ФЗЧС (41,5%), за ним следуют ФИРТ (50,2%), ИНЭК (53,6%), ФАДЭТ (56,1%), ФАТС (58,4%), АВИЭТ (76,3%), на последнем месте ОНФ, процент задолженностей которого составил 81,7%.

Количество студентов-первокурсников, сдавших сессию на «отлично» и «хорошо» и «отлично» представлены на рисунке 12.

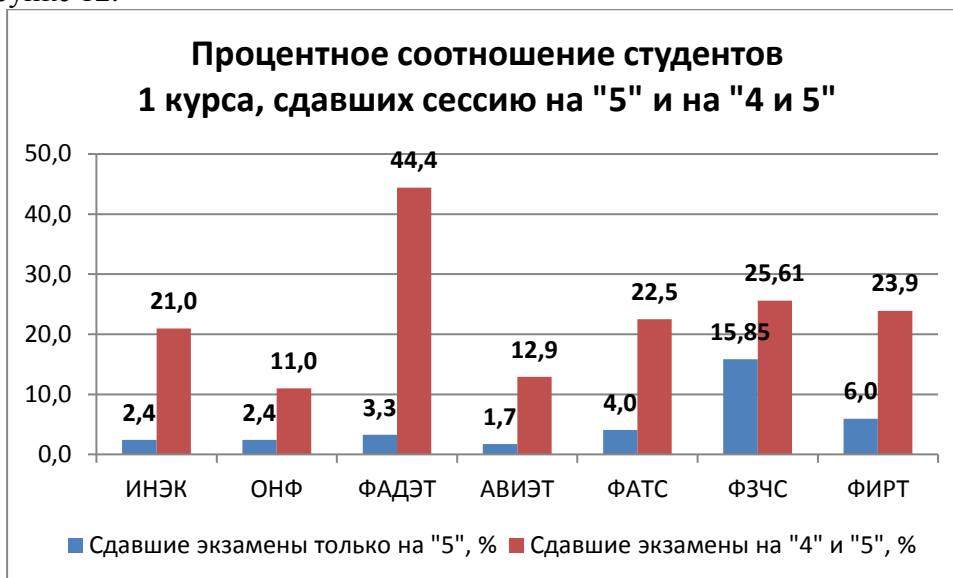


Рисунок 12. Количество студентов-первокурсников, сдавших сессию на «5» и «4 и 5».

Результаты сессии по курсам и специальностям

5. Сравнительные итоги по направлениям подготовки бакалавров и специальностям 1 курса.

5.1. Успеваемость при сдаче экзаменов по группам.

Наилучшая успеваемость зафиксирована на ИНЭК ПИ-101 (100%, 100%), ФИРТ ФЭБ-116 (78,79%, 63,64%); ФЗЧС ТБ-114а (77,78%, 66,67%); ФАДЭТ ТЭТ-106 (75,9%, 41,4%); ФАТС НИ - 109 (68%, 44 %); АВИЭТ Э-110 (50%, 16,67%), ОНФ ПМ-143 (37%, 25,9%).

Наихудшая – на АВИЭТ СУЛА-102 (0%, 0%); ФАТС МАп-188 (3,85%, 0%), ОНФ МКН-110 (6,9%, 3,4%); ФИРТ БИБ-104 (7,41%, 3,7%); ФАДЭТ ЭМД-11п (10%, 0%); ИНЭК УП-107 (22,73%, 22,73%); ФЗЧС ПБ-114а (47,83%, 21,74%).

6. Сравнительные итоги по направлениям подготовки бакалавров и специальностям 2 курса.

6.1. Успеваемость при сдаче экзаменов по группам.

Наилучшая успеваемость зафиксирована в группах ФАДЭТ ТТП-205 (100%, 100%); ИНЭК ЭК-232 (78,26%, 47,83%); АВИЭТ БТС-203 (75%, 50%); ФАТС МА-281 (68,75%, 37,50%); ФИРТ ИСТ-203 (75%, 75%); ФЗЧС ТБ-213а (52,94%, 41,18%); ОНФ ПМ-241 (47,1%, 47,1%).

Наихудшая успеваемость зафиксирована в группах ФИРТ МО-206 (0%, 0%); ФАТС ПТМ-201 (0%, 0%); ИНЭК БИ-207 (19,05%, 14,29%); АВИЭТ ИКТ-207 (25%, 5%); ФАДЭТ АС-203 (29,6%, 11,1%), ФЗЧС ТБ-213 (37,5%, 20,83%); ОНФ ПМ-240 (37,5%, 12,5%).

7. Сравнительные итоги по направлениям подготовки бакалавров и специальностям 3 курса.

7.1. Успеваемость при сдаче экзаменов по группам.

Наилучшая успеваемость зафиксирована в группах ИНЭК И-302 (100%, 90%); ФАТС АТП-348 (94,12%, 76,47%); ФИРТ СТС-302 (88,24%, 88,24%); ФАДЭТ АС-302 (83,3%, 55,6%); АВИЭТ БТС-302 (72,73%, 63,64%); ФЗЧС ТБ-303 (46,15%, 50%); ОНФ ПМ-339 (33,3%, 26,7%).

Наихудшая успеваемость ОНФ МКН-308 (0%, 0%); ФИРТ ПРО-305т (0%, 0%); АВИЭТ ИКТ-304 (19,05%, 9,52%); ФАТС КТО-302 (20%, 0%); ФАДЭТ ДЛА-302 (20%, 0%); ИНЭК ГМУ-304 (26,6%, 20,0%), ФЗЧС ПБ-311 (42,31%, 23,08%).

8. Сравнительные итоги по направлениям подготовки бакалавров и специальностям 4 курса.

8.1. Успеваемость при сдаче экзаменов по группам.

Наилучшая успеваемость зафиксирована в группах: ФАДЭТ ТТП-402 (100%, 90%); АВИЭТ Э-403 (100%, 66,67%); ФАТС МА-401 (100%, 54,55%); ИНЭК М-402 (90%, 75%); ФЗЧС ПБ-410 (94,74%, 73,68%); ФИРТ САУ-401 (91,67%, 91,67%); ОНФ ПМ-437 (16,7%, 8,3%).

Наихудшая успеваемость в группах: ОНФ ПМИ-436 (0%, 0%); ФИРТ ИВТ (5,88%, 0,0%); АВИЭТ П-402 (10%, 10%), ИНЭК ГМУ-402 (17%, 5,88%); ФЗЧС ТБ-402 (34,78%, 21,74%); ФАТС МХ-421 (45,45%, 36,36%); ФАДЭТ ЭМГ-401 (62,5%, 18,8%).

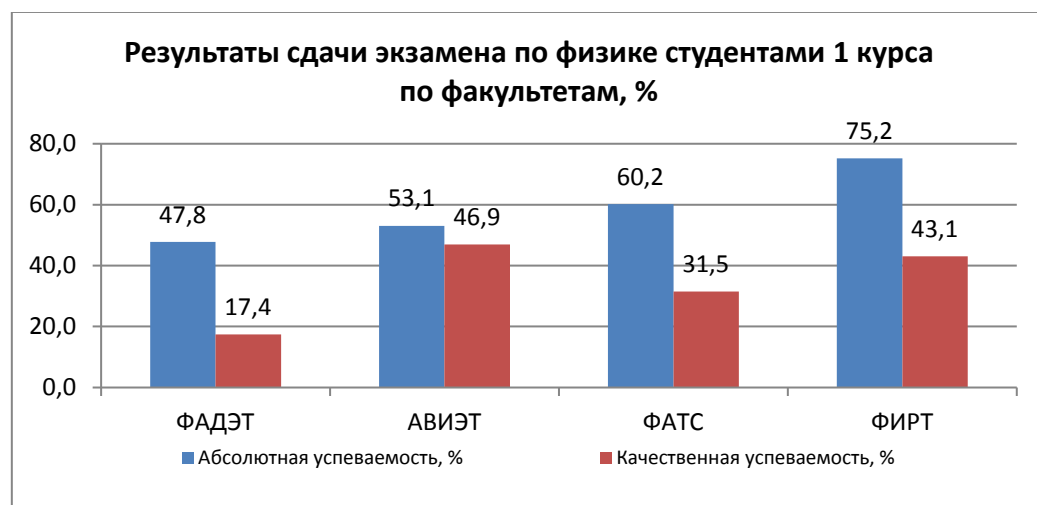
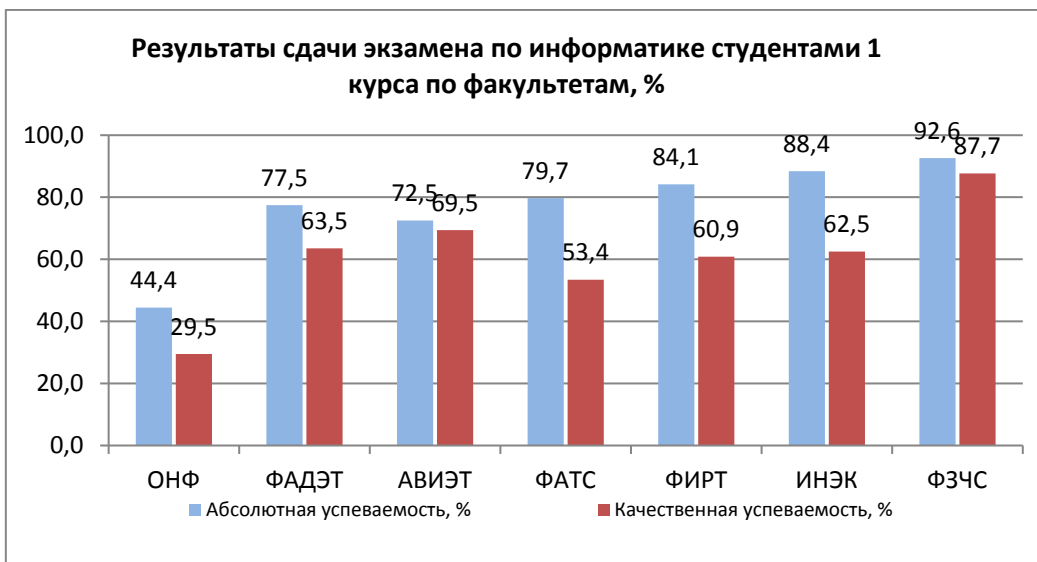
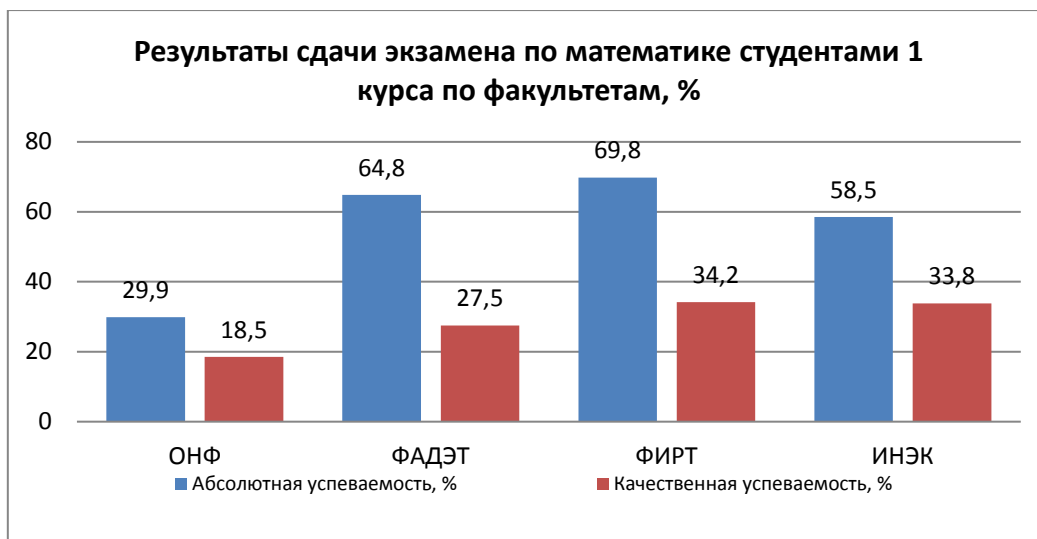
9. Сравнительные итоги по направлениям подготовки бакалавров и специальностям 5 курса.

9.1. Успеваемость при сдаче экзаменов по группам.

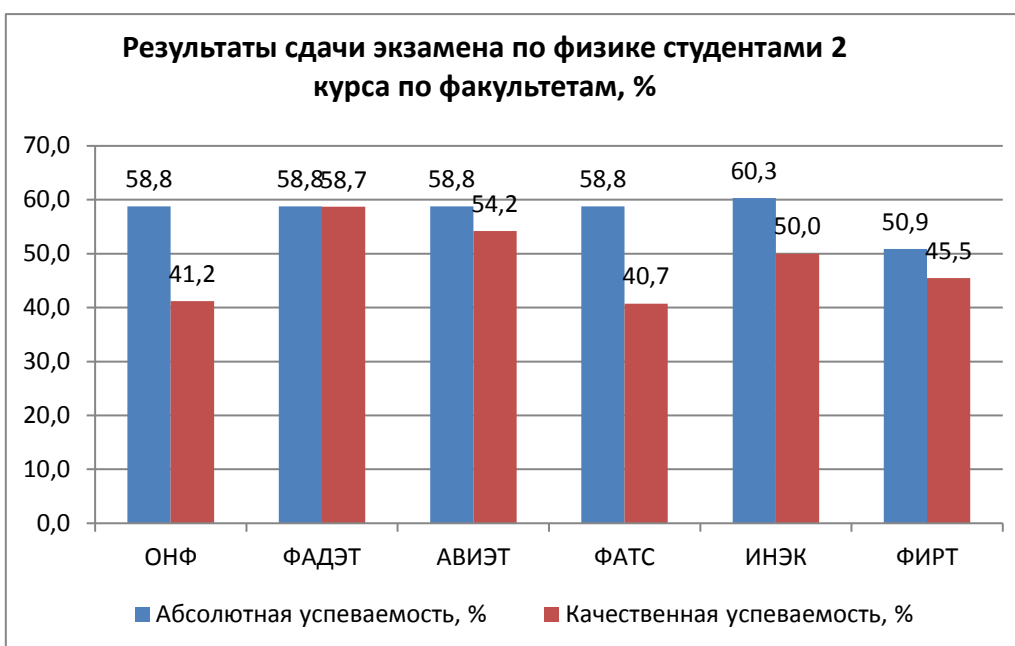
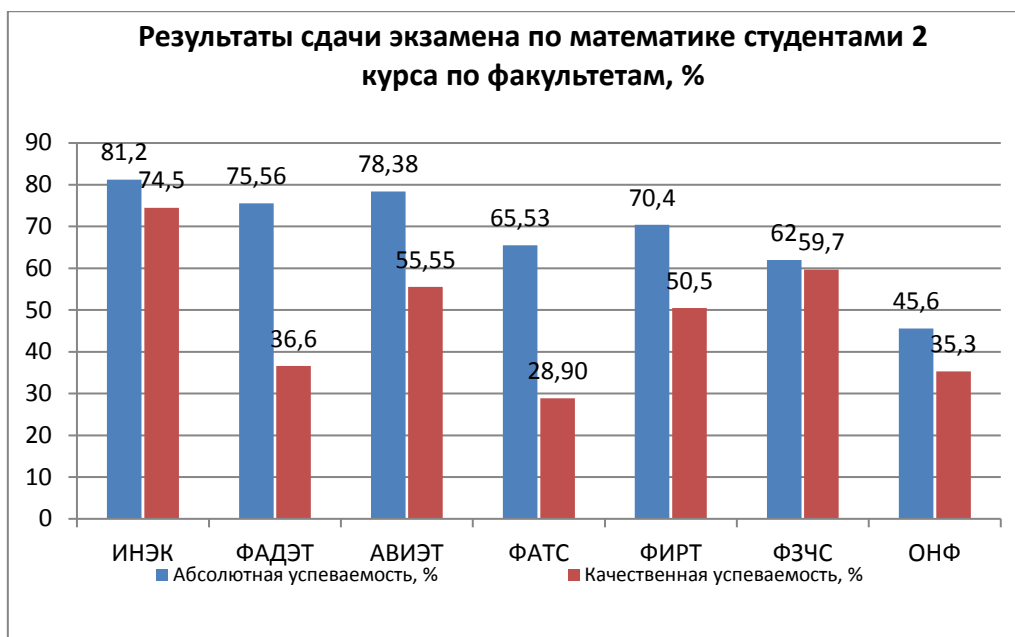
Наилучшая успеваемость зафиксирована в группах: ФАТС ТМ-550 (100%, 100%), ММ-518 (100%, 100%), КТ-505 (100%, 100%); ФИРТ ФДО-507эб (100%, 100%), УК-505 (100%, 100%); ОНФ ПМИ-534 (100%, 100%); ФАДЭТ ТЛ-505 (100%, 92%); ФЗЧС ЗЧС-516 (66,67%, 60,00%); ИНЭК ЭУП-540 (92,13%, 50,0%); АВИЭТ ПЭ-537 (100%, 36%), ИКТ-544 (90%, 67%).

Наихудшая в группах: ФИРТ ПО-533 (0%, 0%); ИНЭК ФК (32,27%, 28,57%); ФЗЧС ПБ-509 (34,78%, 13,04%); ОНФ ПМ-535 (37,5%, 37,5%); ФАДЭТ ГМ-543 (56,3%, 43,8%); ФАТС РПС-522 (57,14%, 57,14%); АВИЭТ МКС-525 (74%, 61%).

Результаты сдачи экзаменов студентами 1 курсов по отдельным дисциплинам



Результаты сдачи экзаменов студентами 2 курсов по отдельным дисциплинам



Итоги сессии вечернего факультета при УМПО

1. Списочный состав – 168 чел., в том числе

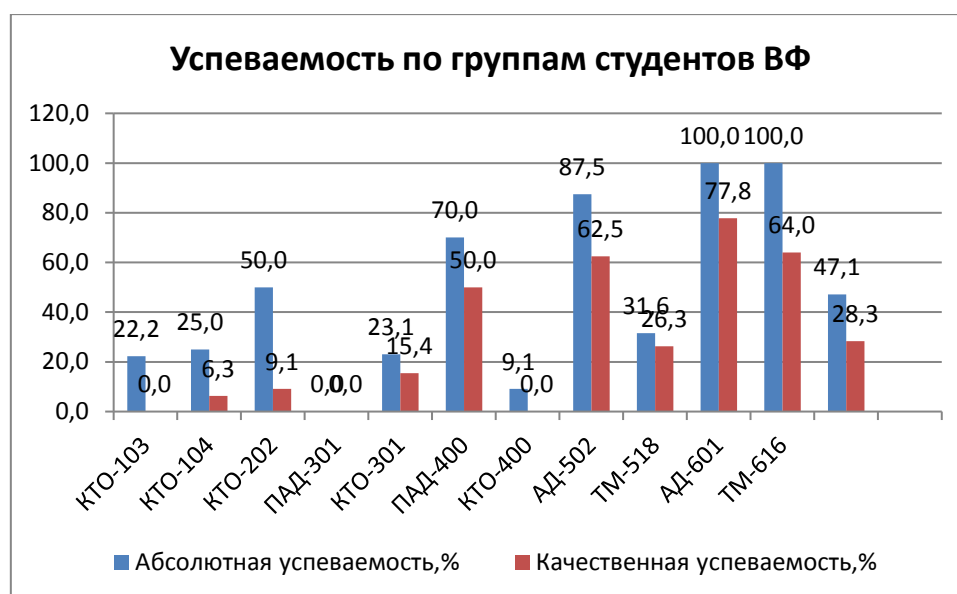
- 1 курс – 34 чел.
- 2 курс – 22 чел.
- 3 курс – 30 чел.
- 4 курс – 21 чел.
- 5 курс – 27 чел.
- 6 курс – 34 чел.

2. Результаты сессии вечернего факультета при УМПО.

В среднем по факультету абсолютная успеваемость составила 45,83% (уменьшилась на 4,92% по сравнению с прошлым годом), качественная – 25,6% (увеличилась на 9,6% по сравнению с результатами прошлогодней зимней сессии).

Наиболее высокая абсолютная успеваемость зафиксирована в группах АД-601 (100%), ТМ-616 (100%), АД-502 (87,5%), наиболее низкая в группах ПАД 301 (0%), КТО-400 (9,1%).

Наиболее высокая качественная успеваемость была зафиксирована в группах АД-601 (77,8%), ТМ-616 (64%), наиболее низкая – в группах КТО-103 (0%), ПАД-301 (0%), КТО-400 (0%).



Задолженности имеют 54,2% студентов: по одному предмету – 33,9%, по двум – 8,9%, более двух предметов – 11,3%.

Отчет

О результатах зимней экзаменационной сессии 2014-2015 учебного года в филиалах УГАТУ

1. Сроки проведения сессии

Сессия проведена в сроки указанные приказами № 1831-О от 02.12.2014г. (г.Ишимбай), № 1691-О от 18.11.2014г. (г.Кумертау), № 1905-О от 12.12.2014г. (г.Нефтекамск), № 1892-О от 10.12.2014г. (г.Стерлитамак), № 1736-О от 24.11.2014г. (г.Туймазы).

2 Результаты сессии по филиалам университета в целом (по очной форме обучения)

Списочный состав студентов очной формы обучения:

филиал ФГБОУ ВПО «УГАТУ» в г. Ишимбае – 235

филиал ФГБОУ ВПО «УГАТУ» в г.Кумертау– 302

филиал ФГБОУ ВПО «УГАТУ» в г. Нефтекамске – 181

филиал ФГБОУ ВПО «УГАТУ» в г. Стерлитамаке – 226

филиал ФГБОУ ВПО «УГАТУ» в г. Туймазы – 163

Всего – 1107.

Абсолютная и качественная успеваемости по филиалам представлены на диаграмме (рис.1):

Успеваемость студентов на филиалах



Рис. 1 Абсолютная и качественная успеваемость по филиалам

Средняя абсолютная успеваемость по филиалам составляет 75,1%, качественная 51,6%.

Наиболее высокая абсолютная успеваемость зафиксирована в филиале в г.Нефтекамске – 92,86% и в г.Кумертау - 83,11% и, наиболее низкая – в филиале в г. Ишимбае – 59,6%.

Наиболее высокая качественная успеваемость была зафиксирована в филиале г.Кумертау – 69,87% и в филиале г.Ишимбае – 53,5%, ниже показатели – в филиале в г. Нефтекамске – 41,44%.

Успеваемость при сдаче экзаменов (по специальностям)

Наилучшая успеваемость на направлениях обучения и специальностях: филиал в г.Кумертау ПИЭ (100%; 100%), филиал в г. Ишимбае Э (100%; 100%), филиал в г. Туймазы ИСТТ (95%; 90%), филиал в г. Нефтекамске ЭЭНН (100%; 61,1%), филиал в г. Стерлитамаке ЭЭиЭС (87%; 57%).
 Наихудшая – на специальностях: филиал в Нефтекамске МАН (63,6%; 27,3%), филиал в г. Стерлитамаке МАС (47%; 47%), филиал в г. Кумертау бак. КТО (45,45%, 45,45%), в филиале в г. Ишимбае ЭМ (45%, 11,1%) и в филиале в г. Туймазы ЭЭТ (14,29%, 14,29%).

3. Результаты сессии по курсам

3.1 Результаты сдачи экзаменов студентами 1 курса.

Наилучшие показатели по абсолютной успеваемости при сдаче экзаменов имеют первокурсники филиала в г.Кумертау – 91,67%, в г.Нефтекамске – 74,07%, в г. Туймазы – 70%. Наихудшие показатели у первокурсников филиала в г. Стерлитамаке – 45,88% и филиала в г. Ишимбае – 45,5%.

Наилучшие показатели по качественной успеваемости при сдаче экзаменов имеют первокурсники филиала в г.Кумертау – 79,17% и филиала в г. Нефтекамске – 68,52%, филиал в г. Ишимбае – 40%. Наихудшие показатели у первокурсников – филиала в г. Стерлитамаке – 27,06% и в филиале в г. Туймазы – 20%.

Абсолютная и качественная успеваемости 1 курса по филиалам представлены на диаграмме (рис. 2):

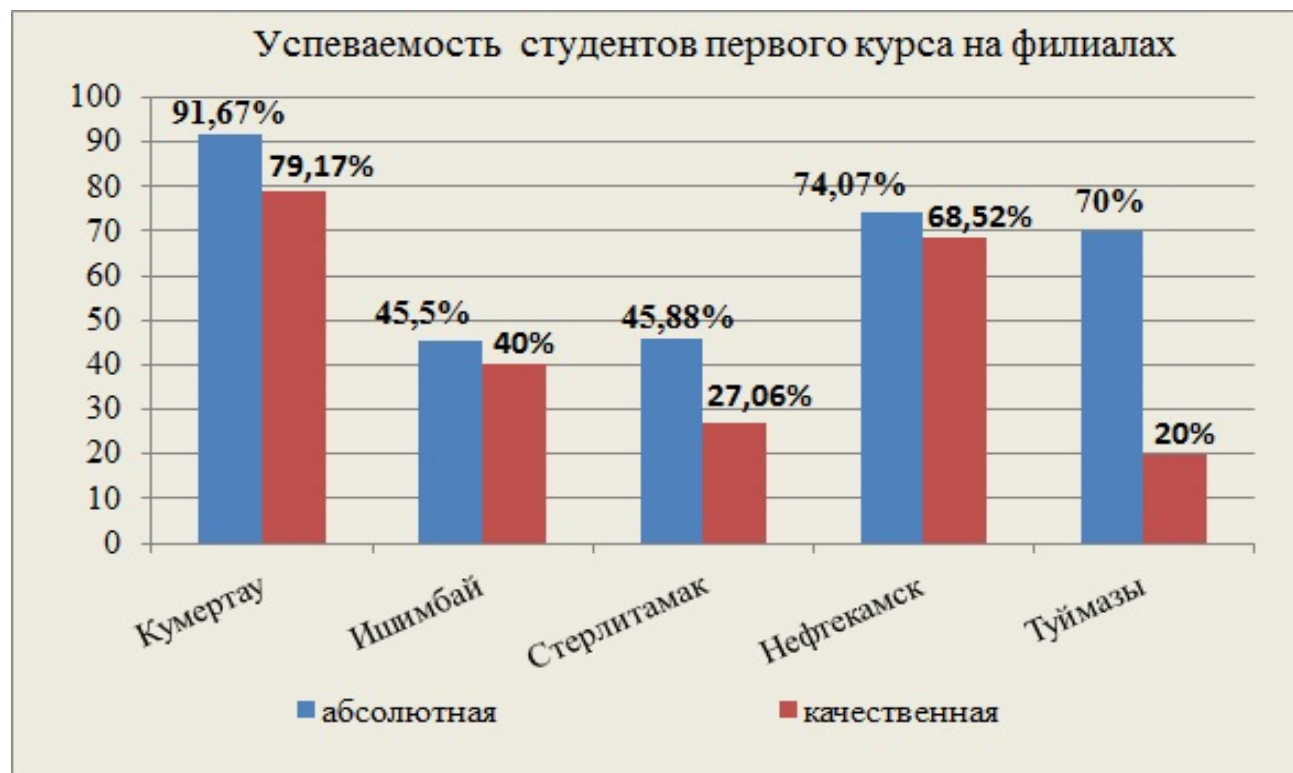


Рис. 2 Абсолютная и качественная успеваемость 1 курса

Успеваемость при сдаче экзаменов (по специальностям)

Наилучшая успеваемость зафиксирована на специальностях и направлениях первого курса: филиала в г.Кумертау бак. ПИ - (абсолютная – 92,31%; качественная – 76,92%), филиала в г. Нефтекамске ИВТН – (88,89%; 77,78%). Наихудшая – в филиале г. Стерлитамаке ЭЭиЭС (54,55%; 31,82%;).

3.2 Результаты сдачи экзаменов студентами 2 курса

Наилучшие показатели по успеваемости у студентов филиала в г.Нефтекамске (абсолютная успеваемость – 83,9%, качественная успеваемость – 46,8%) и филиала в г.Туймазы (81,16%, 57,97%), немного ниже показатели в филиале в г. Кумертау - (75,95%, 62,03%) и в г.Стерлитамаке - (66,23%, 50,98%). Худшие показатели в филиале в г.Ишимбае (24,2%, 56,2%).

Наилучшая успеваемость зафиксирована на направлениях обучения и специальностях второго курса: в филиалах в г.Нефтекамске – ЭЭНН (100%, 61,1%), в г.Туймазы – ЭЭТ (94,74%; 84,21%), в г.Стерлитамаке – ЭЭиЭС (78%, 61%), в г.Кумертау – бак ПИ (72,41%; 68,97%). Хуже результаты – в филиале в г.Ишимбае – Э (41,2%; 43%).

3.3 Сравнительные итоги по специальностям 3 курса

Наилучшие показатели по успеваемости у студентов филиала в г. Кумертау - (93,10%, 74,14%), в г. Нефтекамске (96,9%, 47,7%), чуть ниже показатели в филиалах в г.Стерлитамаке – (79,68%; 45,1%), в г.Туймазы – (75,93%; 51,85%) и в г.Ишимбае – (67,2%; 42,2%).

Успеваемость при сдаче экзаменов (по специальностям)

Наилучшая успеваемость зафиксирована на специальностях: филиала в г. Кумертау – бак. КТО (100%; 86,36%), в филиале в г. Туймазы – ИСТТ (95%,90%). Немного ниже результат – в филиалах в г. Ишимбае – Э (100%, 31%), в г.Стерлитамаке – ЭЭиЭС (87%; 57%), и в г.Нефтекамске – ИВТН (94,1%; 47,1%) .

3.4 Сравнительные итоги по специальностям 4 курса.

Наиболее высокие результаты по успеваемости показали студенты филиала в г.Ишимбае (95,2%; 67,5%), ниже показатели в филиале в г.Кумертау (75,41%; 62,30%).

Наилучшая успеваемость по специальностям была зафиксирована в филиале г. Ишимбае – Э (100,0%, 100,0%) и в филиале г.Кумертау – бак. АТП (92,86%, 92,86%). Наихудшая в филиале в г.Ишимбае – КТО (82%, 66,6%) и в г.Кумертау – бак. КТО (45,45%; 45,45%).