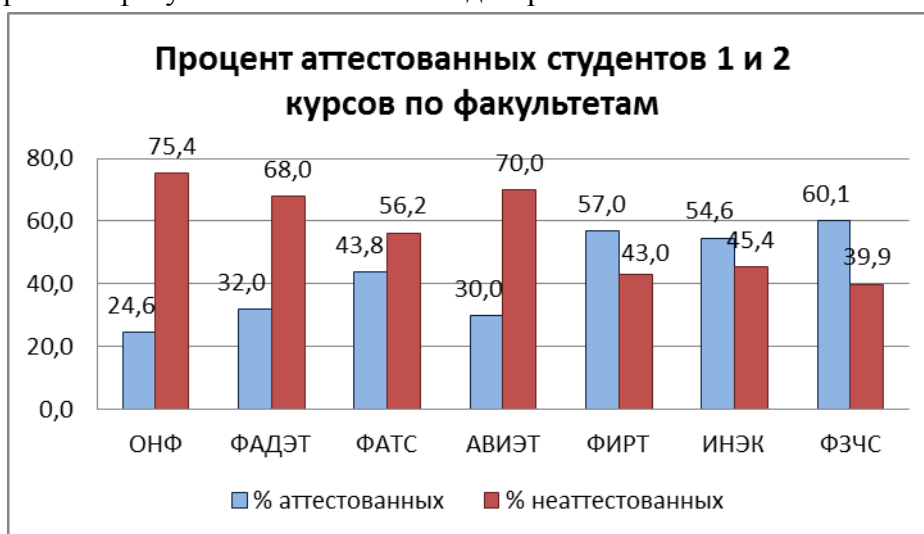


## Отчет о текущей аттестации студентов 1 и 2 курсов в осеннем семестре 2015/16 учебного года

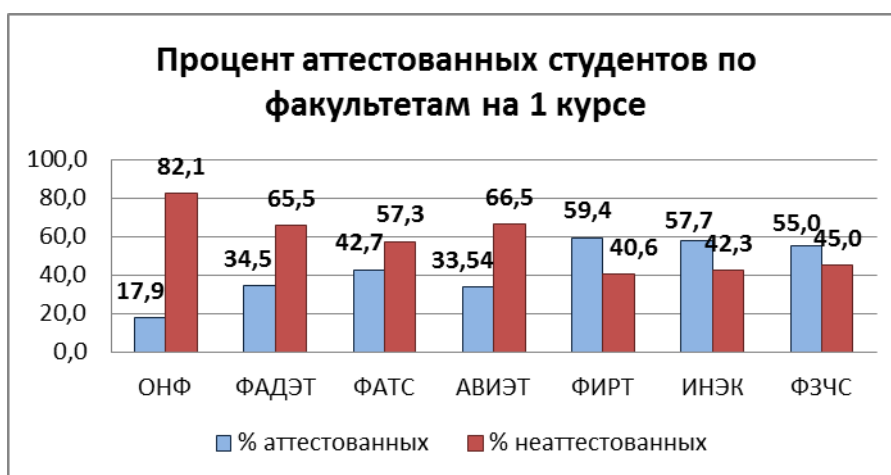
Текущая аттестация студентов 1 и 2 курса проводилась в соответствии с графиком учебного процесса в сроки, установленные приказом 1711-О от 22.10.15 г., среди студентов всех специальностей и направлений по факультетам и филиалам в том числе.

По информации, поступившей в управление организации учебного процесса о результатах осенней аттестации студентов, можно сделать следующие выводы:

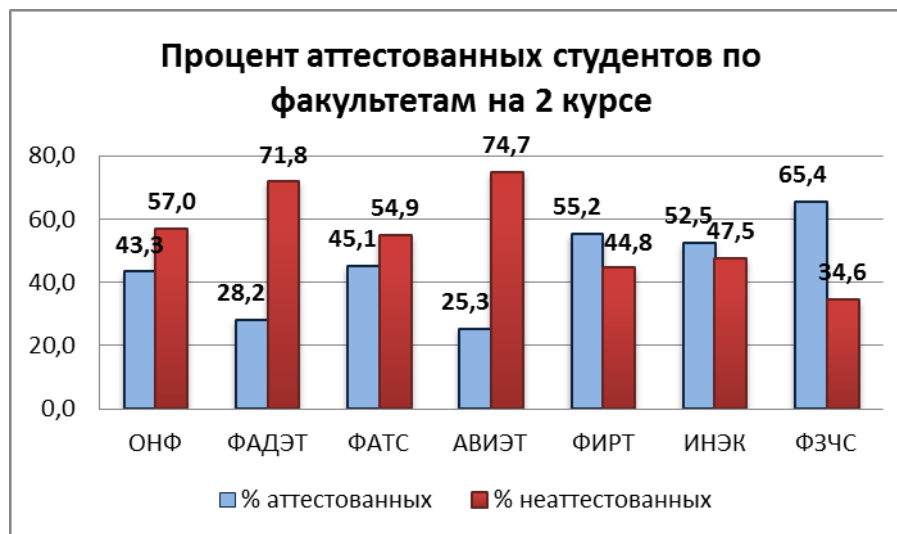
Всего в текущей аттестации участвовало 4319 студента 1-2 курсов. Из них были аттестованы 43,2% студента, что на 6 % выше по сравнению с аналогичным периодом прошлого учебного года, неаттестованных 56,8 %. Снизился процент аттестованных по факультету ФИРТ на 10%. На ОНФ рост показателя составил –12,6%, ФЗЧС – 19,8%, ФАТС – 13%, АВИЭТ – 3%, ИНЭК – на 3%, ФАДЭТ – 0,6%. Процентное соотношение аттестованных и неаттестованных студентов 1 и 2 курсов по факультетам показано на диаграмме:



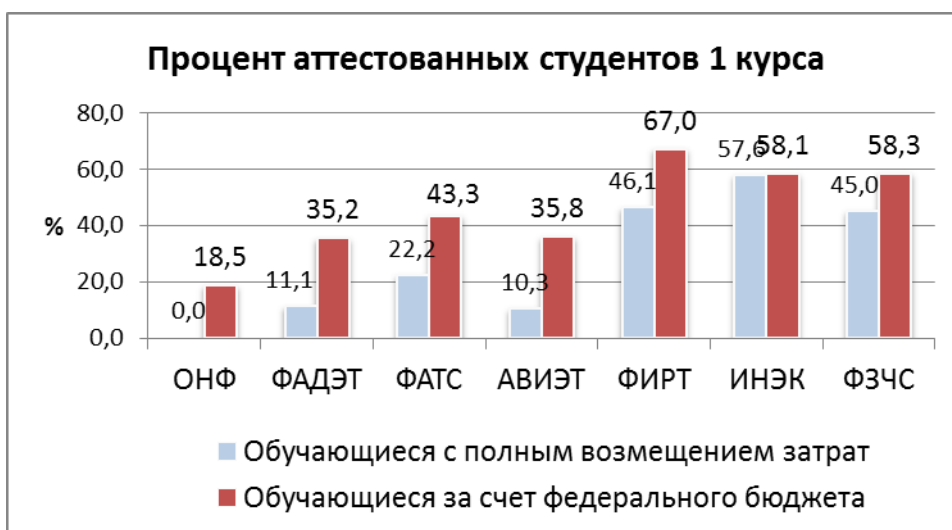
- Лидером среди факультетов является ФЗЧС, где процент аттестованных студентов составил 60,1%. Далее идут ФИРТ – 57%, ИНЭК – 54,6%, ФАТС – 43,8%, затем ФАДЭТ – 32,0%, АВИЭТ – 30,0% и ОНФ – 24,6%.
- На первом курсе лидером по числу аттестованных студентов является ФИРТ (59,4%), затем идут ИНЭК (57,7%), ФЗЧС (55,0%), ФАТС (42,7%), ФАДЭТ (34,5%), наихудшие результаты аттестации показали студенты ОНФ (17,9%).



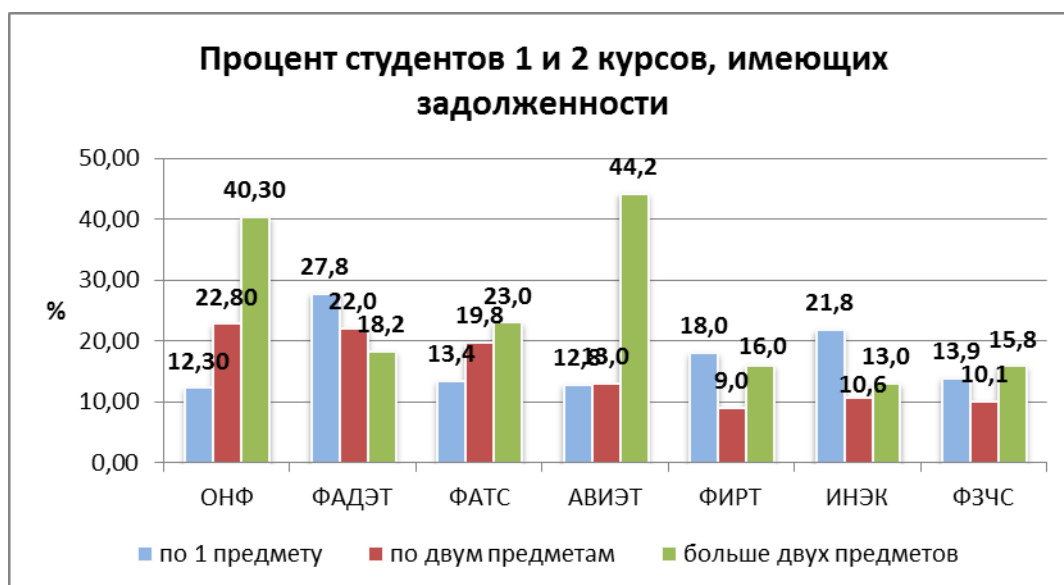
- На втором курсе лидирующие позиции по количеству аттестованных студентов занимает ФЗЧС (65,40%), далее ФИРТ (55,2%), ИНЭК (52,5 %), ФАТС (45,1%), ОНФ (43,3%), АВИЭТ (25,3%) и на последнем месте ФАДЭТ (28,2%).

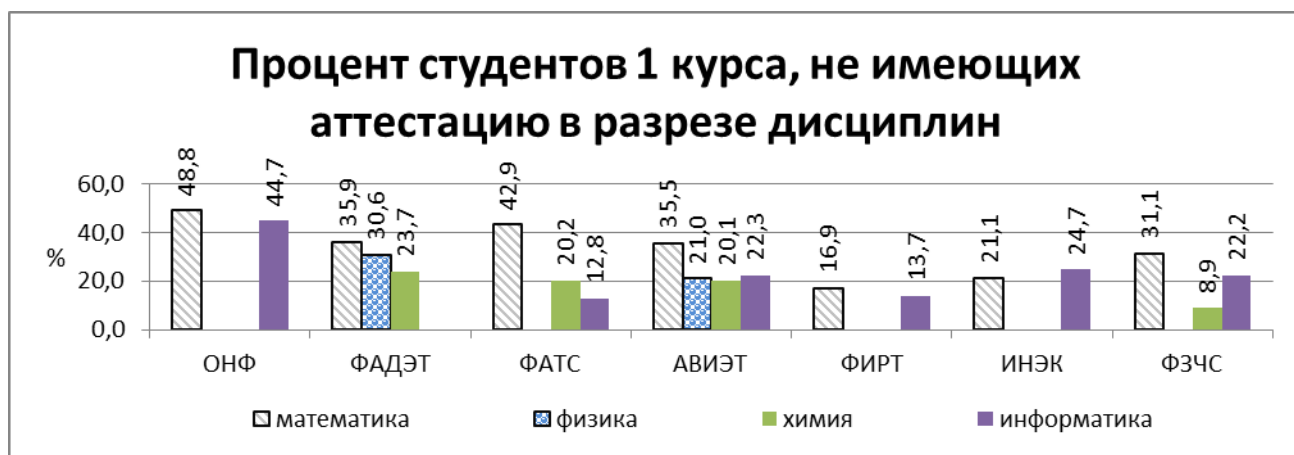


- Лучшими по специальностям и направлениям на первом курсе стали: АВИЭТ БТС-81,25%; ФИРТ БПС – 80%, ИНЭК БИ – 80%, ФАДЭТ ТТГ-63,33%, ФЗЧС ПБ-62,22%, ФАТС МА-58,54%, ОНФ ПМ-25%, худшими АВИЭТ ИКТ-0%, ИНЭК ПИ-0%, ФАДЭТ ЭМД – 7,14%, ФАТС ТМО – 26,67%, ФИРТ САУ-32,26%.
- Лидируют по специальностям и направлениям на втором курсе ФАТС НИ – 87,5%, ОНФ ПМИ-70%, ФИРТ ПИ-69,95%; ФЗЧС ПБ – 67,39%, ИНЭК ЭК – 67%, ФАДЭТ ТТГ-57,14%, АВИЭТ БТС – 47,37%; наихудшими показали себя ФАДЭТ ЭМГ- 0%, АВИЭТ СУЛА – 0%, ОНФ МКН – 0%, ФАТС АТП – 12,5%, ФИРТ БПС – 13,04%, ИНЭК БИ-36,63%
- Лучшими группами на первом курсе стали: ФИРТ ИБ-110 – 95,65%; АВИЭТ БТС-105-81,25%; ИНЭК БИ-110 – 80%, ФАДЭТ ТТГ-101 - 63,33%, ФЗЧС ПБ-115 - 62,22%, ФАТС МА-189-58,54%; худшими АВИЭТ ИКТ-114, ИКТ-115 – 0%, ФАДЭТ ЭМД-106 – 4,76%, ИНЭК ЭК-162 – 13,04%, ОНФ ПМ-144-20%, ФИРТ ФЭБ-126 – 25,93%, ФАТС КТО-162 – 23,53%,
- Лучшими группами на втором курсе стали: ИНЭК М-214 – 92,86%, ЭК-246-91,67%; ФАТС НИ-209 – 87,5%, ФИРТ ПИ-210 – 81,82%, ФЗЧС ПБ-214 – 79,17%; ОНФ ПМИ-242 – 70%, ФАДЭТ ТТГ-21п – 57,14%, АВИЭТ БТС-204 – 47,37%; худшими: ФАДЭТ ЭМГ-204 – 0%, АВИЭТ СЭМС-206 – 0%, СУЛА-202 – 0%, ОНФ МКН-210 – 0%, ИНЭК М-213 – 0%, ФАТС КТО-260 – 11,11%, ФИРТ УТС-202 – 23,81%.
- Самыми лучшими группами по результатам текущей аттестации в осеннем семестре на факультетах стали гр. ИНЭК М-214 – 92,86%, ЭК-246 – 91,67%; ФИРТ ИБ-110 – 95,65%; ФАТС НИ-209 – 87,5% по числу аттестованных студентов.
- Результаты аттестации среди студентов, обучающихся за счет средств федерального бюджета и с полным возмещением затрат на обучение показывают, что успеваемость студентов-бюджетников на всех факультетах выше, чем у коммерческих студентов.



- Структура неаттестации по количеству дисциплин выглядит следующим образом: процент неаттестованных студентов по всем курсам и факультетам в среднем по одному предмету – 17,15%, по двум предметам – 15,33%, более двух предметов – 24,36%. Таким образом, процент неаттестованных студентов по УГАТУ составил 56,8%.





Средний процент неаттестованных студентов по математике составил 33,2% (наибольший процент неаттестованных студентов по математике на факультетах ОНФ (48,8%), ФАТС (42,9)).

Средний процент неаттестованных студентов по физике составил 25,8% (наибольший процент неаттестованных студентов по физике на факультете ФАДЭТ (30,6%)).

Средний процент неаттестованных студентов по информатике составил 23,4% (наибольший процент неаттестованных студентов по информатике на факультете ОНФ (44,7%)).

Средний процент неаттестованных студентов по химии составил 16,3% (наибольший процент неаттестованных студентов на факультете ФАДЭТ (23,7%)).

- На ВФ УГАТУ при УМПО в целом по факультету аттестовано 33,3%, не аттестовано 66,7% студентов 1 и 2 курсов. На первом курсе аттестовано 44,1% студентов. На втором курсе 17,4% аттестованных.

Задолженности по 1 дисциплине имеют 20,5%, по двум – 15,5% и больше двух – 33,3% студентов факультета.

## Отчет о текущей аттестации студентов 1 и 2 курсов в осеннем семестре 2015-2016 учебного года в филиалах УГАТУ

В соответствии с приказом по университету от 22.10.2015 № 1711-О с 09.11.15г. по 16.11.15г. во всех филиалах студенты 1-2 курсов прошли текущую аттестацию. В среднем по филиалам аттестовано 65,4% студентов 1-2 курсов. Процентное соотношение аттестованных и неаттестованных студентов по филиалам показано на рисунке 1.

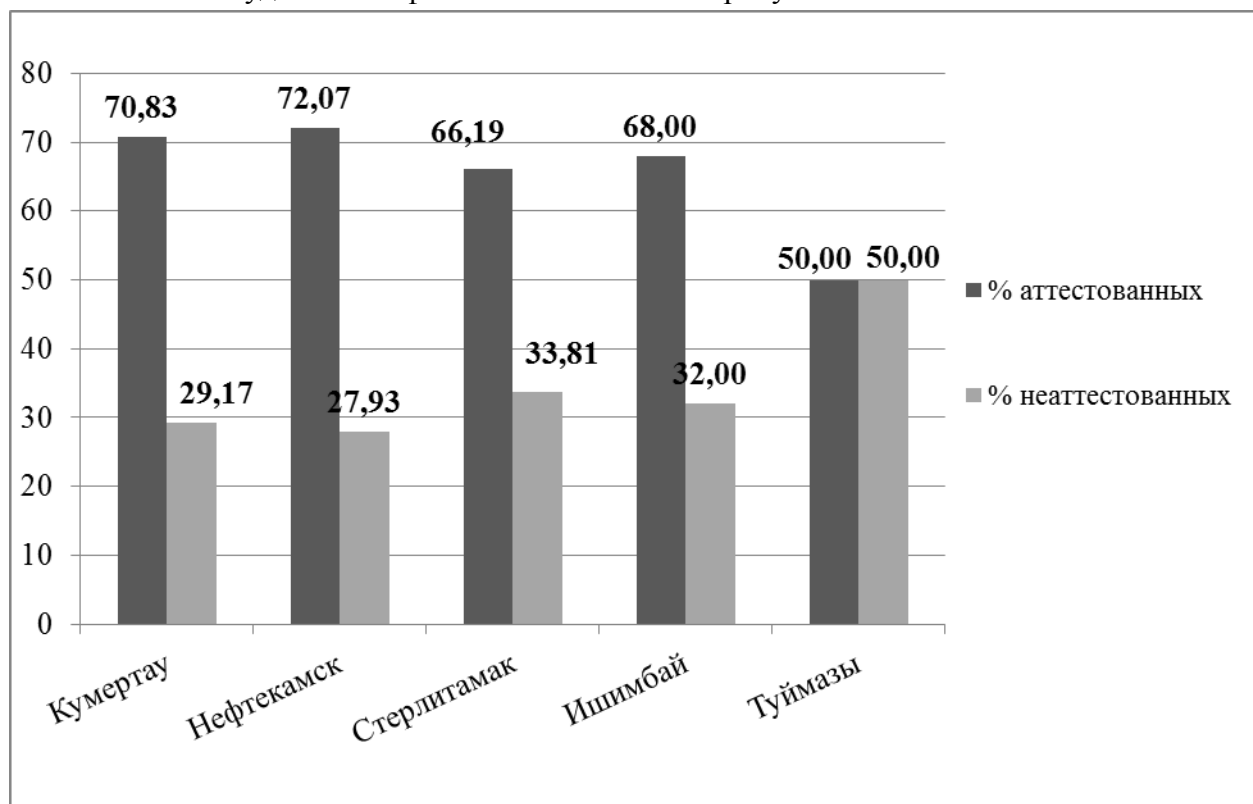


Рис.1 Процент аттестованных и неаттестованных студентов к общему числу студентов дневного отделения филиалов

Среди филиалов наивысшее место в рейтинге по результатам аттестации занял филиал в г. Нефтекамск - 72,07% аттестованных студентов, далее идет филиал в г.Кумертау -70,83%, отстают филиал в г.Ишимбае - 68% и филиал в г.Стерлитамаке – 66,19, несколько худшие показатели аттестации по сравнению с другими филиалами получились у филиала в г. Туймазы - 50%.

На первом курсе лидером по числу аттестованных студентов является филиал в г.Ишимбай - 85%, далее идет филиал в г.Стерлитамаке - 73,77%, филиал в г.Нефтекамске - 73,33%, филиал в г.Кумертау -71,7% и филиал в г. Туймазы 61,27%.

На втором курсе лидирующие позиции по количеству аттестованных студентов занимает филиал в г.Нефтекамск – 70,59%, далее филиал в г.Кумертау – 69,5%, филиал в г.Ишимбае - 64,45%, филиал в г.Стерлитамаке - 60,26% и на последнем месте филиал в г.Тумазы - 30,5%.

Лучшими по специальностям и направлениям на первом курсе стали: филиал в г.Нефтекамске ИВТН - 95,46%, филиал в г.Стерлитамаке МХС - 89,47%, филиал в г.Кумертау МТЛ - 93,8%, ниже показатели в филиалах в г.Туймазы АВИЭТ - 80%, в г.Ишимбае ИФ - 70%.

Лидируют по специальностям и направлениям на втором курсе филиал в г.Кумертау ПИ - 100%, филиал в г.Нефтекамск ИВТН - 87,5% и филиал в г.Стерлитамаке ЭЭиЭС - 76,19%, филиал в г.Ишимбай ЭМ – 70,6%, худшие показатели у филиала в г.Туймазы АВИЭТ - 31,6%.

Анализ показал, что процент аттестованных студентов, обучающихся за счет средств федерального бюджета, составил 70%, на контрактной (платной) основе 100%.

Результаты аттестации студентов 1 курса бюджетных и коммерческих представлены на рисунке 2.

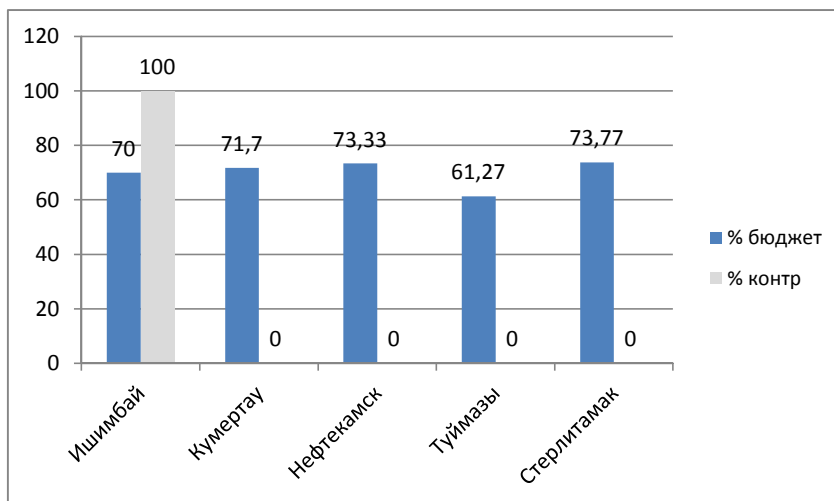


Рис.2 Процент аттестованных студентов 1-го курса филиалов, обучающихся за счет средств федерального бюджета и с полным возмещением затрат.

Наиболее высокий результат показали студенты-бюджетники филиала в г.Стерлитамаке - 73,77%, филиала в г.Нефтекамске - 73,33%, немного отстают филиалы в г.Кумертау - 71,7%, в г.Ишимбае –70%, немного хуже показатели в филиале в г.Туймазы - 61,27%.

В филиале в г.Туймазы, г.Стерлитамаке, г.Нефтекамске и в г.Кумертау нет студентов I курса, обучающихся на договорной основе. Показатели аттестации коммерческих студентов в г.Ишимбае по сравнению с бюджетными студентами по филиалу лучше на 30%.

Результаты аттестации студентов 1 и 2 курса по отдельным дисциплинам представлены на рисунке 3.

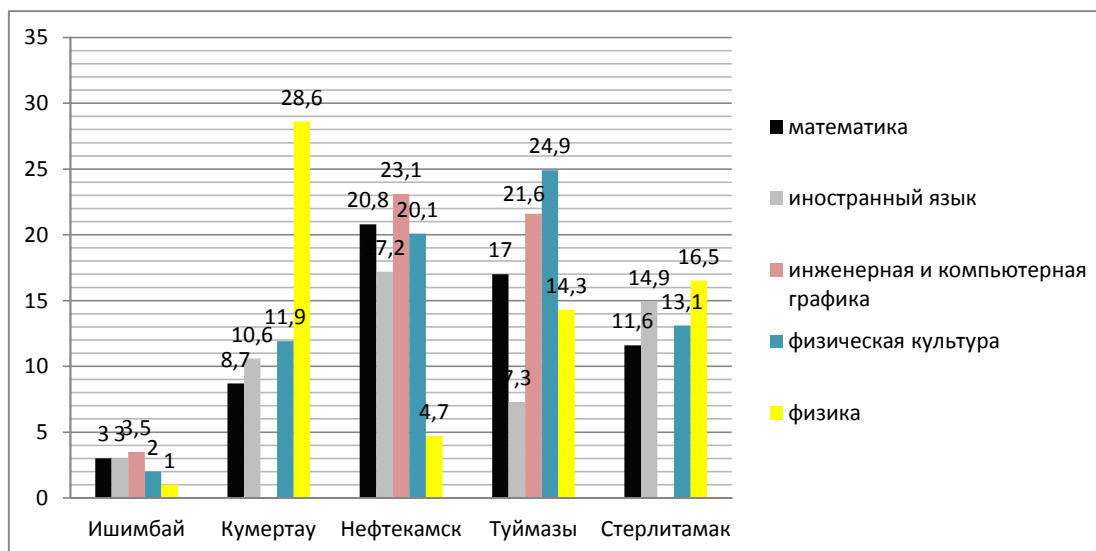


Рис.3 Процент неаттестованных студентов 1 и 2 курса по дисциплинам

Из диаграммы видно, что средний процент неаттестованных по дисциплинам составляет: математика (51,82%); иностранный язык (41,8%), инженерная и компьютерная графика (33,8%), физическая культура (61,52%), физика (51,9%).